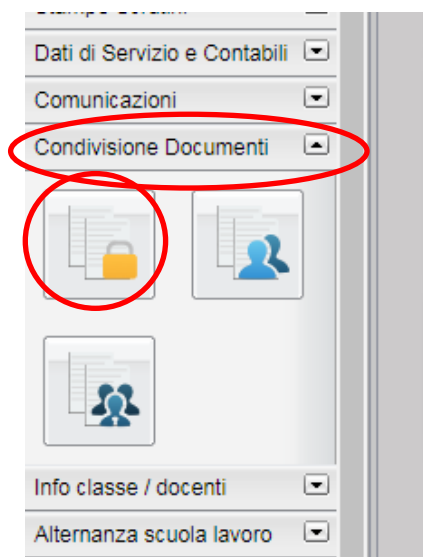


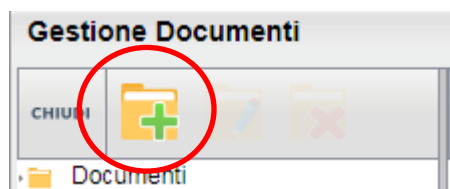


LEZIONE A DISTANZA: Docente Sostegno

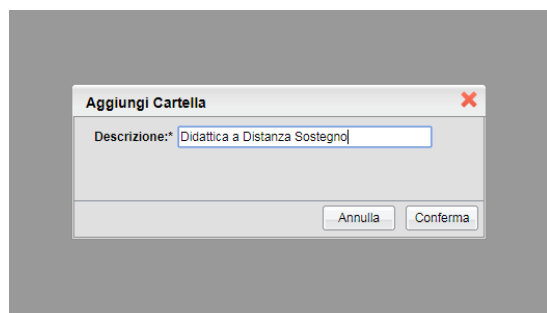
Il docente di Sostegno per condividere materiale al singolo alunno non deve utilizzare la Bacheca in Didup, ma aprire SCUOLANEXT ed entrare in CONDIVISIONE DOCUMENTI, GESTIONE DOCUMENTI:



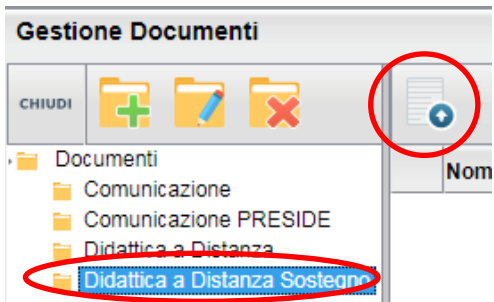
All'apertura del menu creiamo la cartella in cui caricare il documento cliccando su **inserisci cartella**:



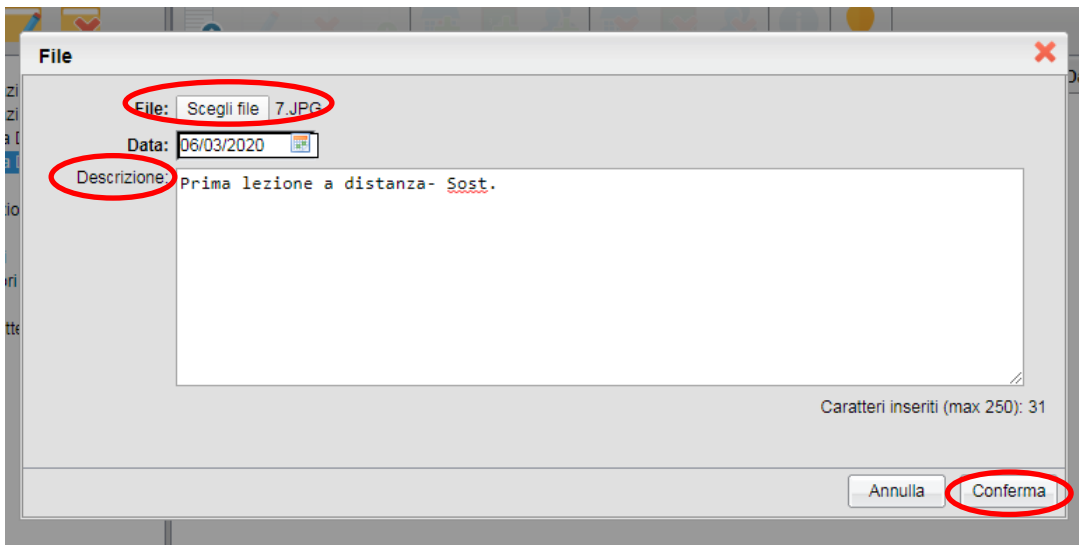
Inseriamo la descrizione e confermiamo:



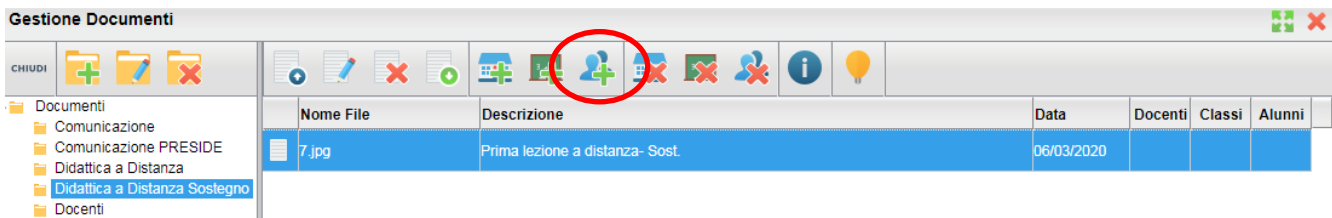
Selezioniamo la cartella appena creata e clicchiamo su upload in alto:



Selezioniamo il file dal nostro PC cliccando su SCEGLI FILE e inseriamo una descrizione, infine CONFERMIAMO:



Selezioniamo il documento appena caricato e clicchiamo sull'icona CONDIVISIONE CON ALUNNI:



Selezioniamo la classe e l'alunno interessato e clicchiamo su conferma:

